

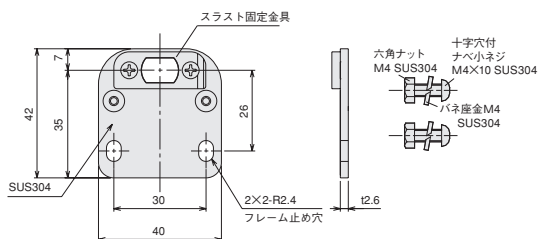
金 具

AC

● 防水、防滴仕様標準金具

PM380AS PM427AS

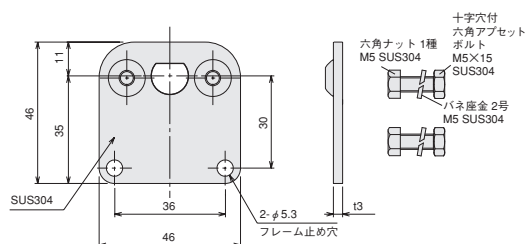
No.E-021-D (旧型式なし)



オールステンレス製です。
端子台・カバーはありません。
パワーモータの取付軸の溝にスラスト固定金具をスライドさせ、パワーモータを固定してください。
スラスト固定金具の固定は0.7Nm。金具の固定は十字穴付ナベ小ネジを1.7Nmで締めつけてください。

PM486BS PM486BU PM500BS PM500BU

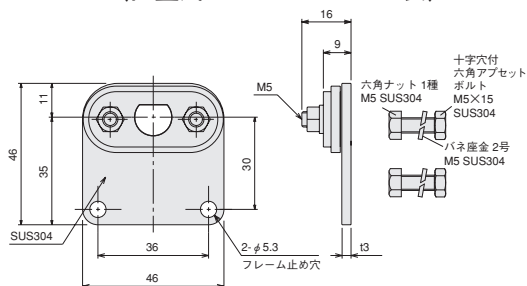
No.C-001-BD (旧型式なし)



オールステンレス製です。
端子台・カバーはありません。
金具の固定は十字穴付六角アセットボルトを3.1Nm*で締めつけてください。
※スパナを使った締め付けトルクです。プラスドライバーを使う場合は3.5Nmになります。

PM570AS PM570AU PM570BP PM605AS
PM605AU PM605BP

No.C-001-D (旧型式No.210ステンレス製)



オールステンレス製です。
端子台・カバーはありません。
パワーモータの取付軸の固定は3Nm、金具の固定は十字穴付六角アセットボルトを3.1Nm*で締めつけてください。
※スパナを使った締め付けトルクです。プラスドライバーを使う場合は3.5Nmになります。



注意 取付金具は指定されたパワーモータ以外には使用しないでください。取付金具が破損する恐れがあります。



注意 パワーモータは専用の取付金具で固定してください。
軸が空回りしますとリード線が断線し故障の原因となります。