



イントロ
ダクション

MDR

AC
パワー
モーター

コンベヤ
コンポー
ネンツ

資料

FE
シリーズ

FP
シリーズ

XE-XP
シリーズ

KE
シリーズ

テーバ
シリーズ

HS
シリーズ

DS
シリーズ

各種
オプション

専用
ドライバ

アクセ
サリ

選定方法

設計上の
ご注意

配線図

製作可能
寸法

モジュール
ユニット

パワーモーター各種オプション

Vプリー仕様



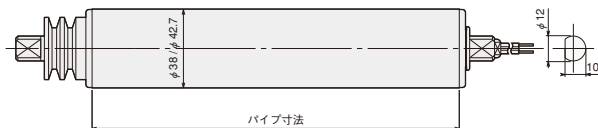
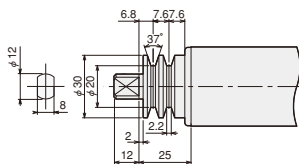
VP

V溝プリー付駆動ローラとして、同形状のフリーローラをVベルトで連動させます。



- プリー部材質・・・ZDC2 (FPシリーズ・φ50系はA2017BE)
- プリー部表面処理・・・なし

φ38・φ42.7系列

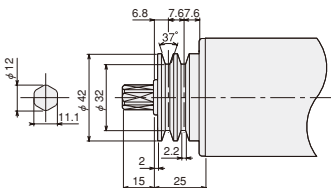


連動ベルト型式

GUR - SV38 - ^{※1} [50] [75]
MB - S38 - [100]

※1 ローラピッチを表します。
・ローラピッチ50・75mmはGUR
100mmはMBタイプとなります。

φ48.6・φ50・φ57・φ60.5系列

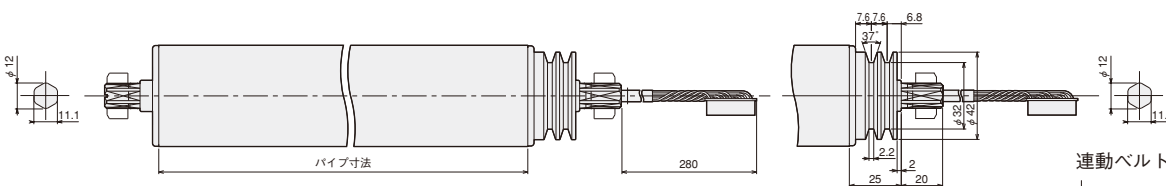


連動ベルト型式

MB - S57 - ^{※1} [75] [100]

※1 ローラピッチを表します。

PM486FP・PM500FP



連動ベルト型式

MB - S57 - ^{※1} [75] [100]

※1 ローラピッチを表します。

※ キャブタイヤが280mmとなります。



注意

フレームへの取付は標準寸法の場合とは異なりますのでご注意ください。
機種・呼び速度により、フリーローラとの連動数が変わります。詳細はお問い合わせください。

製作可能最小パイプ寸法(mm)

型式	PM380DS PM427DS	PM486FE	PM500FE	PM570FE PM605FE	PM486FP PM500FP
ワンタッチ取付機構なし	200	—	—	—	—
ワンタッチ取付機構付	—	300	290	300	370

- 連動の場合は、連動本数により伝導効率が変動します。
連動時の接線力や連動可能本数の算出はP.98～をご参照ください。