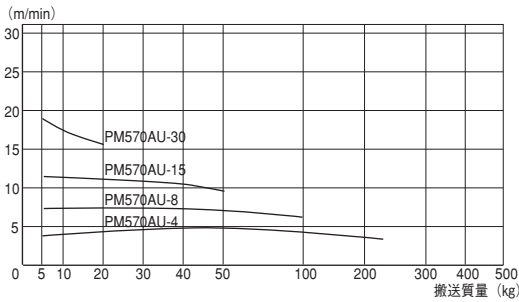


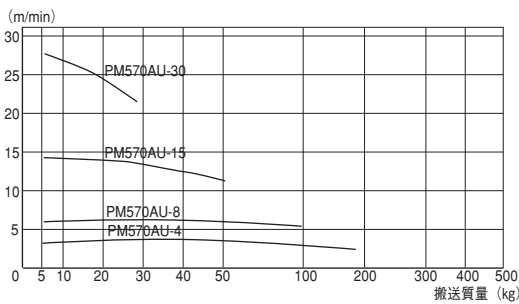


▼PM570AU 3相200V 50Hz

● 0 → 1m 図1のAの平均速度 (PM570AU 1本駆動)

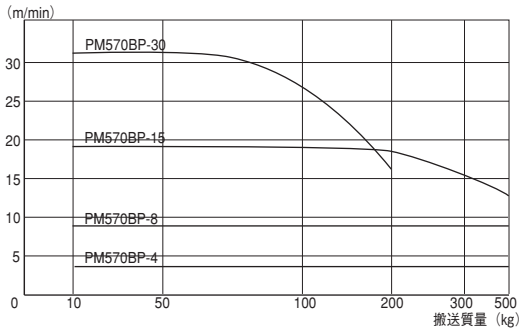


● 1 → 2m 図1のBの平均速度 (PM570AU 1本駆動)

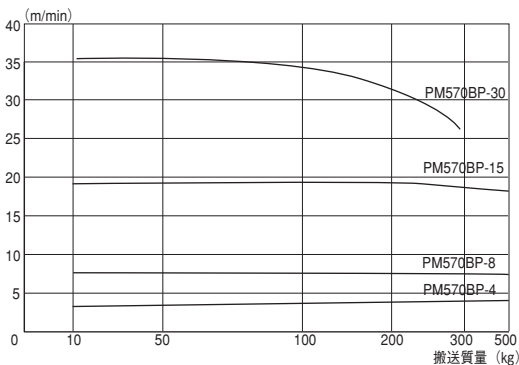


▼PM570BP 3相200V 50Hz

● 0 → 1m 図1のAの平均速度 (PM570BP 1本駆動)

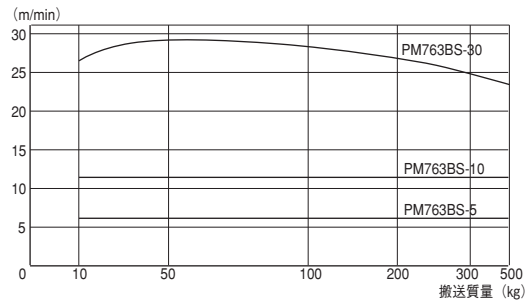


● 1 → 2m 図1のBの平均速度 (PM570BP 1本駆動)

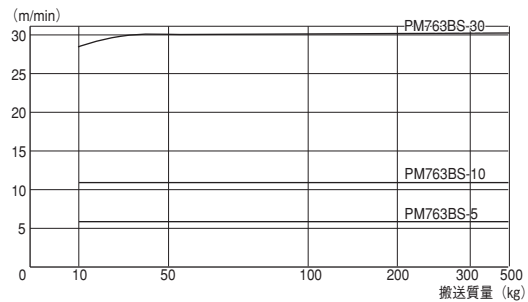


▼PM763BS 3相200V 50Hz

● 0 → 1m 図1のAの平均速度 (PM763BS 1本駆動)



● 1 → 2m 図1のBの平均速度 (PM763BS 1本駆動)



4 間欠運転

間欠運転の最短タクトタイムはコイル温度の関係よりおおむね次のとおりです。

型 式	最短タクトタイム
PM380AS・PM427AS・PM486BS・PM500BS PM570AS・PM605AS・PMT42YS・PMT42AS PMR42BS	3秒ON、2秒OFF
PM570BP・PM605BP	3秒ON、5秒OFF
PM763BS	10秒ON、10秒OFF

アキュームタイプ (PM380AU、PM427AU、PM486BU、PM500BU、PM570AU、PM605AU) はタクトタイムの制限はありません。

注) 単相仕様はタクトタイムは長くなります。詳細はお問い合わせください。

5 接続部速度差

同一ライン、接続ラインで搬送速度が変わる場合、急激な速度変更はパワーモータに強い衝撃を与えますのでご注意ください。搬送質量・速度により異なりますが、下流の速度が上流速度のおおむね50%以内なら支障ありません。

6 コンベヤ面レベル

● 搬送物の底面やコンベヤローラ面の水平精度が悪いと、空回りや搬送物の方向がゆがむ原因となり、特に重量物では実質荷重を受けるローラの許容荷重をこえる場合がありますのでご注意ください。

● 搬送物の荷造バンド・底面中心のふくらみ等により、搬送物が斜めになることがあります。このような場合は両端ゴムライニング品等をご使用ください。

イントロダクション

AC
パワー
モータ

資料

コンベヤ
用途別選定

ご採用
事例

ご注文
方法

φ38

φ42.7

φ48.6

φ50

φ57

φ60.5

φ76.3

テーパ

モータ
プーリ

各種
オプション

選定方法

設計上の
ご注意

配線図

電圧一覧

製作可能
寸法