


2溝丸溝パイプ仕様



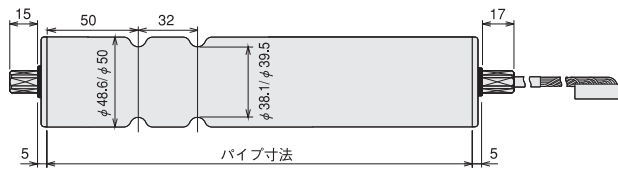
P2

同形状のフリーローラを丸ベルトで連動させます。
全サイズワンタッチ取付機構付です。
パイプ寸法800mmまで製作可能です。

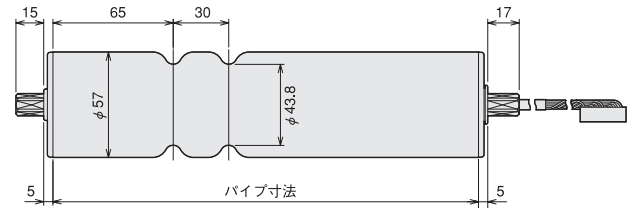
ーストレート用ー

- パイプ部材質・・・STKM12
- パイプ部表面処理・・・三価クロメート処理

φ48.6・φ50系列



φ57系列



連動ベルト型式

HT (青色) タイプ
φ48.6系列
ローラピッチ75用: 3/16" × 9.44" 85A HT Blue
ローラピッチ100用: 3/16" × 11.00" 85A HT Blue

GUR (緑色) タイプ
GUR-P^{※1}50^{※2}57 - 75^{※2}100
※1 パイプ径を表します。 ※2 ローラピッチを表します。

製作可能最小パイプ寸法(mm)

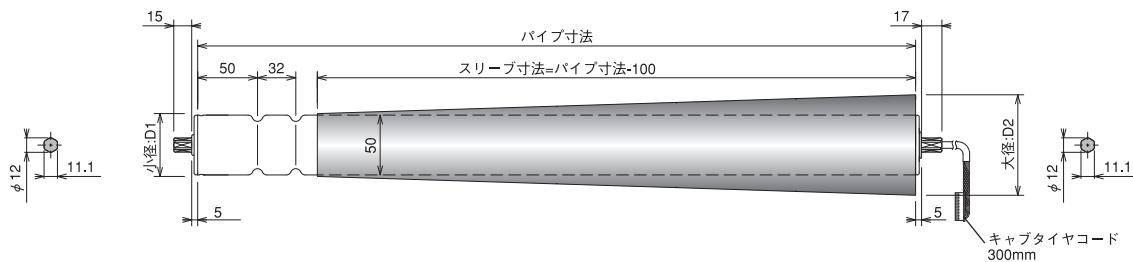
型式	PM486FE/PM500FE	PM570FE	PM486FP/PM500FP	PM486XE/PM500XE PM486XP/PM500XP	PM570XE/PM570XP
ワンタッチ取付機構なし	—	—	—	—	—
ワンタッチ取付機構付	340	360	370	400	400

- 連動の場合は、連動本数により伝動効率が変動します。
連動時の接線力や連動可能本数の算出はP.119~をご参照ください。

ーカーブ (内アール800・850mm) ライン用ー

- スリーブ材質・・・PP(黒色)

φ50系列



- パイプ寸法は400mmから50mm単位で製作可能です。
- 内Rはパイプ寸法で決定します。右記をご参照ください。

製作可能パイプ寸法(mm)・質量

パイプ寸法(mm)	内R800用					内R850用			
	400	500	600	700	800	450	550	650	750
スリーブ									
中心径(mm)	61.9	65.1	68.3	74.7	77.9	66.6	69.8	76.2	79.4
D1 (mm)			52.5				55.6		
D2 (mm)	71.2	77.6	84.0	90.4	96.8	77.6	84.0	90.4	96.8
質量(kg)									
PM500FE	2.7	3.0	3.3	3.6	3.9	2.9	3.2	3.5	3.7
PM500XE PM500XP	3.1	3.4	3.6	4.0	4.3	3.3	3.6	3.9	4.1

PM500FE - 60 - 400 - D - 024 - P2 - SR[※]800S

※テースリーブ内R: 800(内R 800) / 850(内R 850)



注意 テースリーブを取付けたローラをコンベヤフレームに取付ける場合、金具はNo.MBB-0L1を使用してください。

イントロ
ダクション

MDR

モジュール
ユニット

資料

VS
シリーズ

FE
シリーズ

FP
シリーズ

XE・XP
シリーズ

KT
シリーズ

テーバ
シリーズ

HS
シリーズ

各種
オプション

専用
ドライバ

その他
アクセサリ

選定方法

配線図

取付方法

電源器の
選定