

金 具

イントロ
ダクション

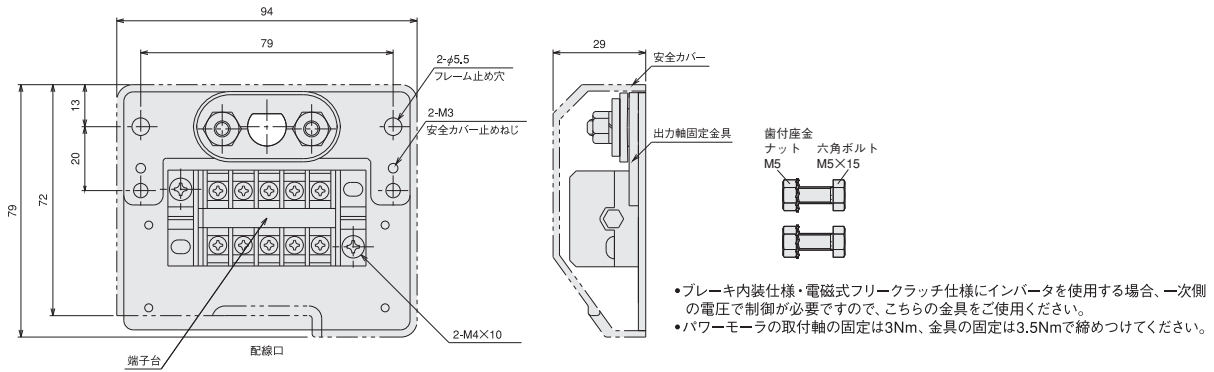
A C
パワ
モーラ

AC

資 料

PM570AS PM570BP PM605AS PM605BP

No.L-500 (旧型式なし)

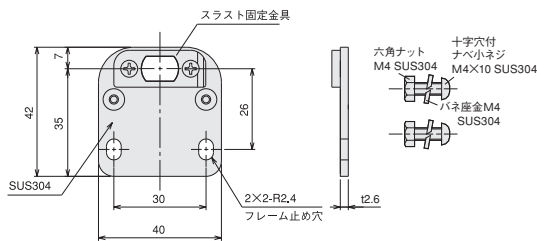


- ・プレーキ内装仕様・電磁式フリークラッチ仕様にインバータを使用する場合、一次側の電圧で制御が必要ですので、こちらの金具をご使用ください。
- ・パワーモーラの取付軸の固定は3Nm、金具の固定は3.5Nmで締めつけてください。

● 防水、防滴仕様標準金具

PM380AS PM427AS

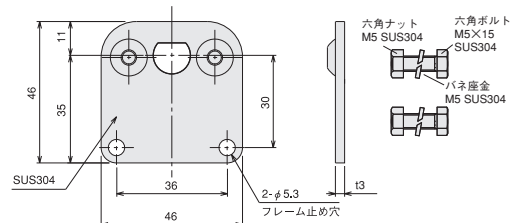
No.E-021-D (旧型式なし)



オールステンレス製です。
端子台・カバーはありません。
パワーモーラの取付軸の溝にスラスト固定金具をスライドさせ、パワーモーラを固定してください。
スラスト固定金具の固定は0.7Nm、金具の固定は1.7Nmで締めつけてください。

PM486BS PM486BU PM500BS PM500BU

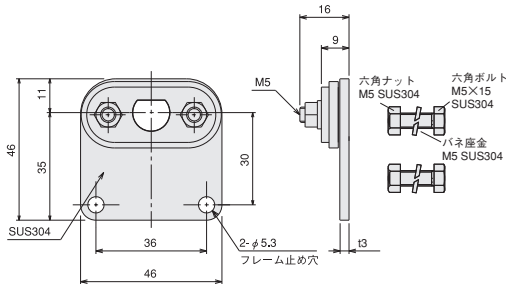
No.C-001-BD (旧型式なし)



オールステンレス製です。
端子台・カバーはありません。
金具の固定は3.5Nmで締めつけてください。

PM570AS PM570AU PM570BP PM605AS
PM605AU PM605BP

No.C-001-D (旧型式No.210ステンレス製)



オールステンレス製です。
端子台・カバーはありません。
パワーモーラの取付軸の固定は3Nm、金具の固定は3.5Nmで締めつけてください。

注意 取付金具は指定されたパワーモーラ以外には使用しないでください。取付金具が破損する恐れがあります。

注意 パワーモーラは専用の取付金具で固定してください。
軸が空回りしますとリード線が断線し故障の原因となります。